

Số: /PGDDĐT

Tân Hồng, ngày 13 tháng 9 năm 2021

V/v tham dự lớp tập huấn trực tuyến  
truy cập sử dụng miễn phí hệ thống học  
liệu điện tử thông minh

Kính gửi: Hiệu trưởng các trường Tiểu học; TH-THCS

Thực hiện Công văn số 1260/SGDDĐT-GDTH ngày 13 tháng 9 năm 2021 của Sở Giáo dục và Đào tạo (GDĐT) về việc tổ chức tập huấn trực tuyến truy cập sử dụng miễn phí hệ thống học liệu điện tử thông minh.

Phòng GDĐT mời CBQL, giáo viên dạy môn Tiếng Anh, Giáo viên chủ nhiệm các trường Tiểu học, TH-THCS tham dự lớp tập huấn trực tuyến truy cập sử dụng miễn phí hệ thống học liệu điện tử thông minh; cụ thể như sau:

### 1. Thời gian

01 buổi (buổi sáng), ngày 22 tháng 9 năm 2021.

### 2. Hình thức

Trực tuyến qua ứng dụng Zoom.

Đại biểu tham gia bằng hình thức trực tuyến qua đường link: <https://onnow-edu.zoom.us/j/91734014465?pwd=V3pscZV4T2VWb0hVZ0FVOUgra3BaUT09>

Meeting ID: 917 3401 4465

Mật khẩu 123456

Hoặc đại biểu tham gia bằng hình thức trực tuyến qua đường link:  
<https://onnow-edu.zoom.us/j/91734014465?pwd=V3pscZV4T2VWb0hVZ0FVOUgra3BaUT09>

Meeting ID: 917 3401 4465

Mật khẩu 123456

### 3. Thành phần tham dự

- + Lãnh đạo và chuyên viên phụ trách giáo dục tiểu học Phòng GDĐT.
- + Hiệu trưởng hoặc Phó Hiệu trưởng các trường Tiểu học, TH-THCS: **mỗi trường 01 đại biểu** (20 người).
- + Tất cả giáo viên giảng dạy môn Tiếng Anh tại các trường TH, TH-THCS (25 người).
- + Giáo viên chủ nhiệm: theo phân bổ số lượng đính kèm, các trường cần đảm bảo đầy đủ tổ trưởng, giáo viên tất cả các khối lớp: **(276 người)**

<b>STT</b>	<b>ĐƠN VỊ</b>	<b>Số lượng giáo viên tham dự</b>	<b>GHI CHÚ</b>
1	TH Trần Phú	16	
2	TH Nguyễn Huệ	14	
3	TH Tân Công Chí 1	14	
4	TH Tân Công Chí 2	15	
5	TH Bình Phú	16	
6	TH Dinh Bà	15	
7	TH Tân Hộ Cơ 1	14	
8	TH Tân Hộ Cơ 2	12	
9	TH Tân Thành B1	15	
10	TH Tân Thành B2	12	
11	TH Thông Bình 1	15	
12	TH Thông Bình 2	16	
13	TH Tân Thành A1	15	
14	TH Tân Thành A2	15	
15	TH An Phước 1	9	
16	TH An Phước 2	10	
17	TH Giồng Găng	16	
18	TH Tân Phước	16	
19	TH-THCS Cả Găng	11	
20	TH-THCS Thống Nhất	10	
<b>Tổng cộng</b>		<b>276</b>	

#### **4. Nội dung**

Truy cập sử dụng hệ thống học liệu điện tử thông minh.

*Chương trình chi tiết tại Phụ lục III đính kèm.*

#### **5. Chuẩn bị**

Các cá nhân tham gia tập huấn trực tuyến chuẩn bị máy tính hoặc laptop hoặc thiết bị phù hợp khác đảm bảo có bộ phận thu hình và thu thanh (camera và micro), kết nối đường truyền Internet ổn định (không nên đăng nhập tham gia bằng điện thoại vì sẽ mất các chức năng cơ bản khi thực hành). Đối với máy tính để bàn cần: Loa và micrô - tích hợp hoặc trình cắm USB hoặc Bluetooth không dây; Webcam hoặc Webcam HD - tích hợp hoặc trình cắm USB.

*Lưu ý:*

- Đảm bảo mỗi học viên tham gia học trên 01 thiết bị.
- Khuyến cáo: kết nối bằng dây cáp mạng, không nên kết nối bằng wifi.

- *Nghiêm túc chuẩn bị các điều kiện như đã nêu trên. Ngoài ra, các học viên cần đảm bảo thời gian, chọn không gian phù hợp, tránh bị ảnh hưởng của âm thanh, chói sáng, hình ảnh, người không có trách nhiệm vào dự, ... tránh những không hình ảnh không phù hợp, phản cảm, dùng câu từ qua hộp thư chat cho lịch sự, có đầu có đuôi...*

- *Tuyệt đối chuẩn bị máy tính và cài đặt theo hướng dẫn tại Phụ lục I, II đính kèm.*

- *Chỉ mở camera, micro,.... khi được mời phát biểu.*

- *Đăng nhập vào hệ thống từ 07 giờ 15 phút.*

**Điện thoại hỗ trợ:**

- *Về đường link: 0906151661 (8:00 - 11:30, 13:30 - 17:00, Thứ 2 - 6).*

- *Về phần mềm: 0888.96.95.99 (8:00 - 11:30, 13:30 - 17:00, Thứ 2 - 6).*

**6. Kinh phí thực hiện**

Công ty Cổ phần Đầu tư và Phát triển Giáo dục Hà Nội.

**7. Tổ chức thực hiện**

Phòng GDĐT yêu cầu Hiệu trưởng các trường thực hiện một số nội dung sau:

- **Trước 11h00 ngày 17 tháng 9 năm 2021 (thứ Sáu),** cung cấp danh sách cán bộ quản lí, giáo viên tham dự tập huấn bằng cách nhập danh sách trực tiếp vào đường link sau:

**<https://docs.google.com/spreadsheets/d/1SVdkZoFum17JJBA1624lQl0n4rt5XajS/edit?usp=sharing&ouid=104024179158960726150&rtpof=true&sd=true>**

- Yêu cầu các trường tham dự tập huấn đầy đủ, đúng thành phần và thời gian.

Phòng GDĐT yêu cầu Hiệu trưởng các trường Tiểu học, TH-THCS triển khai thực hiện nghiêm túc nội dung Công văn này./.

**Nơi nhận:**

- Như trên;
- Lãnh đạo Phòng GDĐT;
- Lưu: VT, Mùi.

**TRƯỞNG PHÒNG**

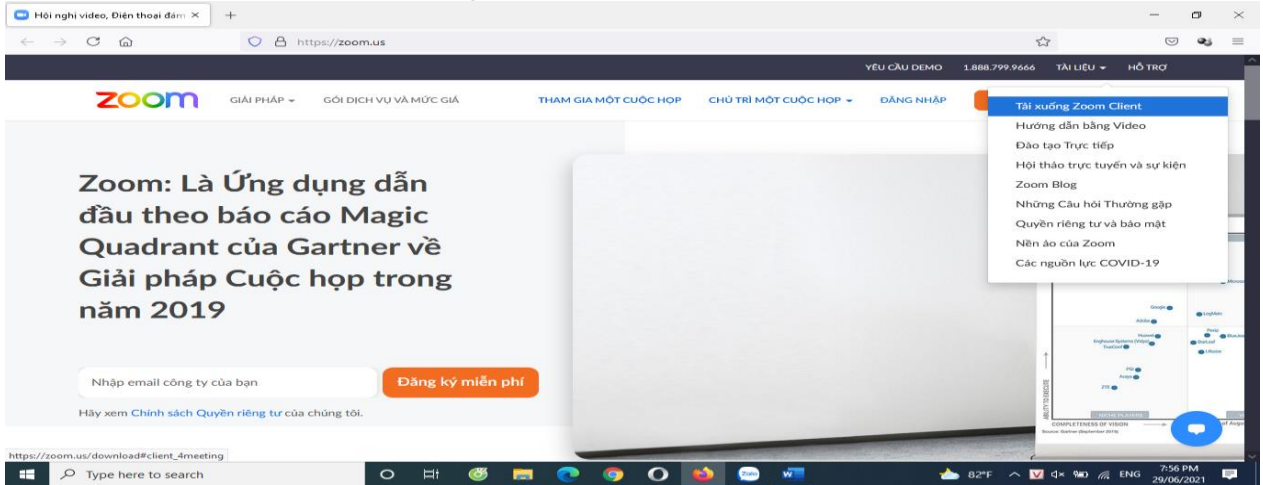
**Nguyễn Tấn Công**

**Phụ lục I**  
(Đính kèm Công văn số /PGDDT ngày 13/9/2021 của Phòng GDĐT)

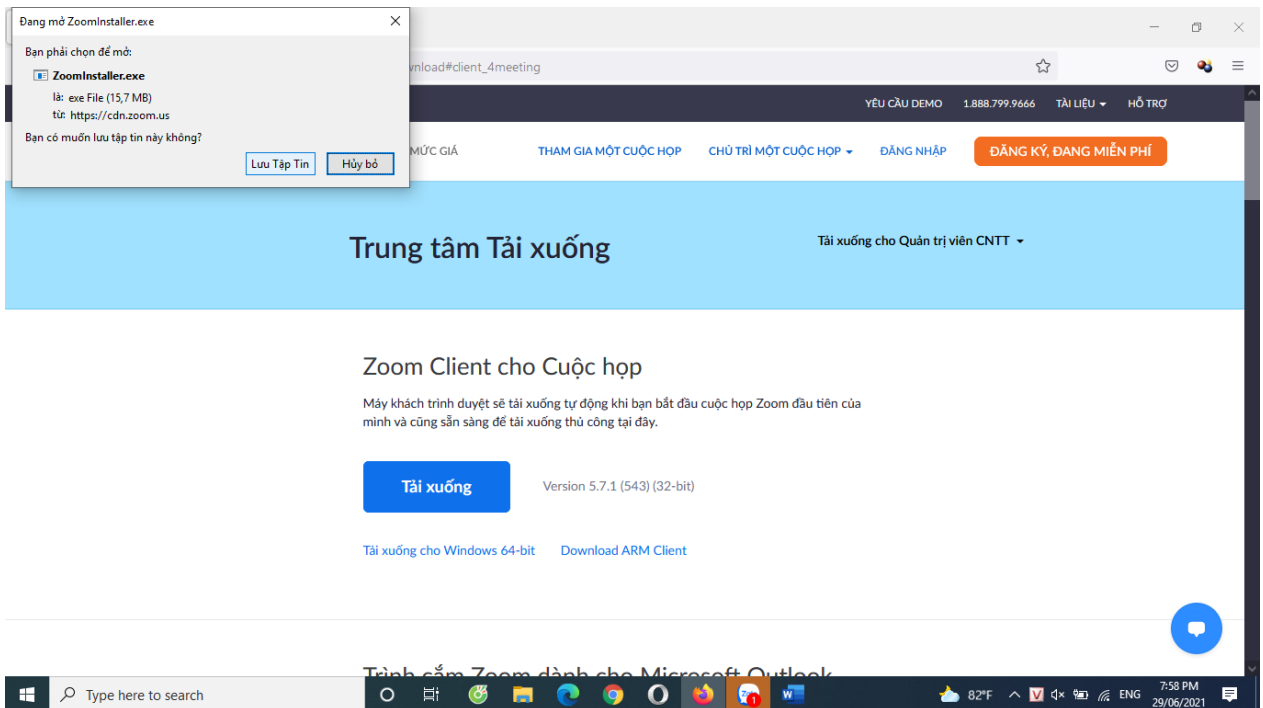
## CÁCH CÀI ĐẶT ZOOM TRÊN MÁY TÍNH

Vào trang <https://zoom.us>

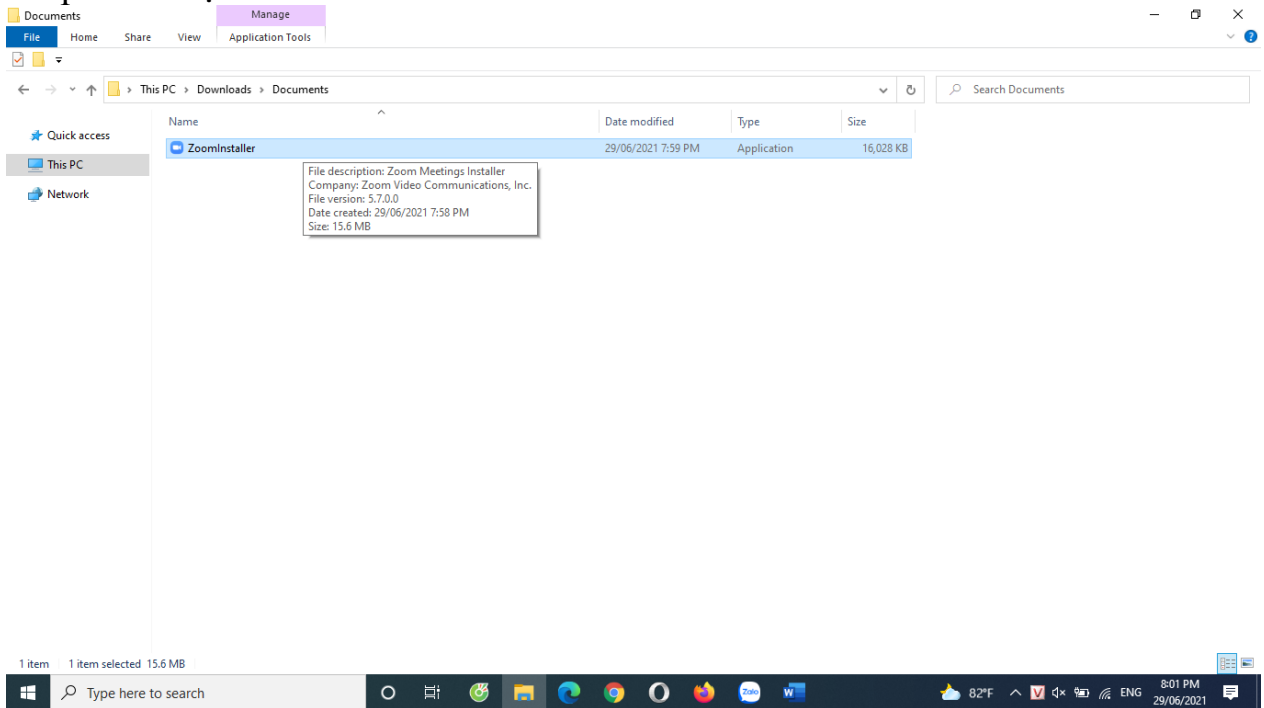
Vào tài liệu, click vào tải xuống zoom Client



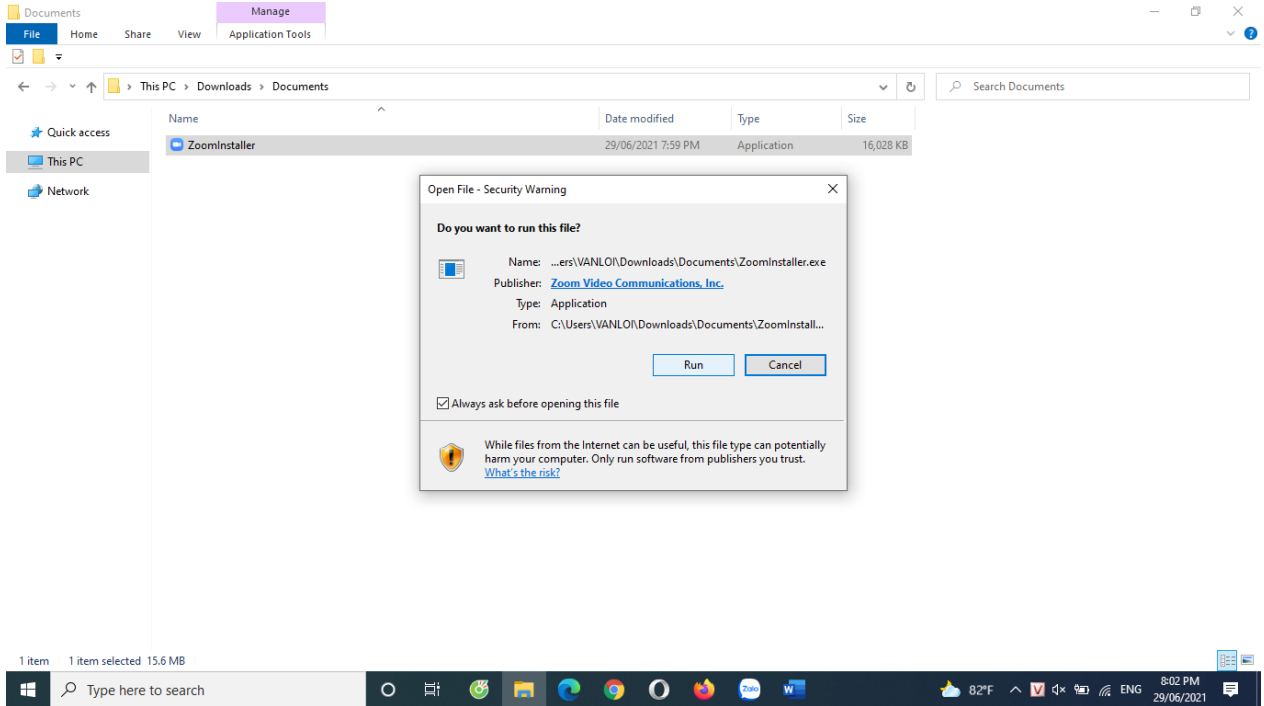
Click vào tải xuống, click vào lưu tập tin, chờ tải xuống xong và cài đặt



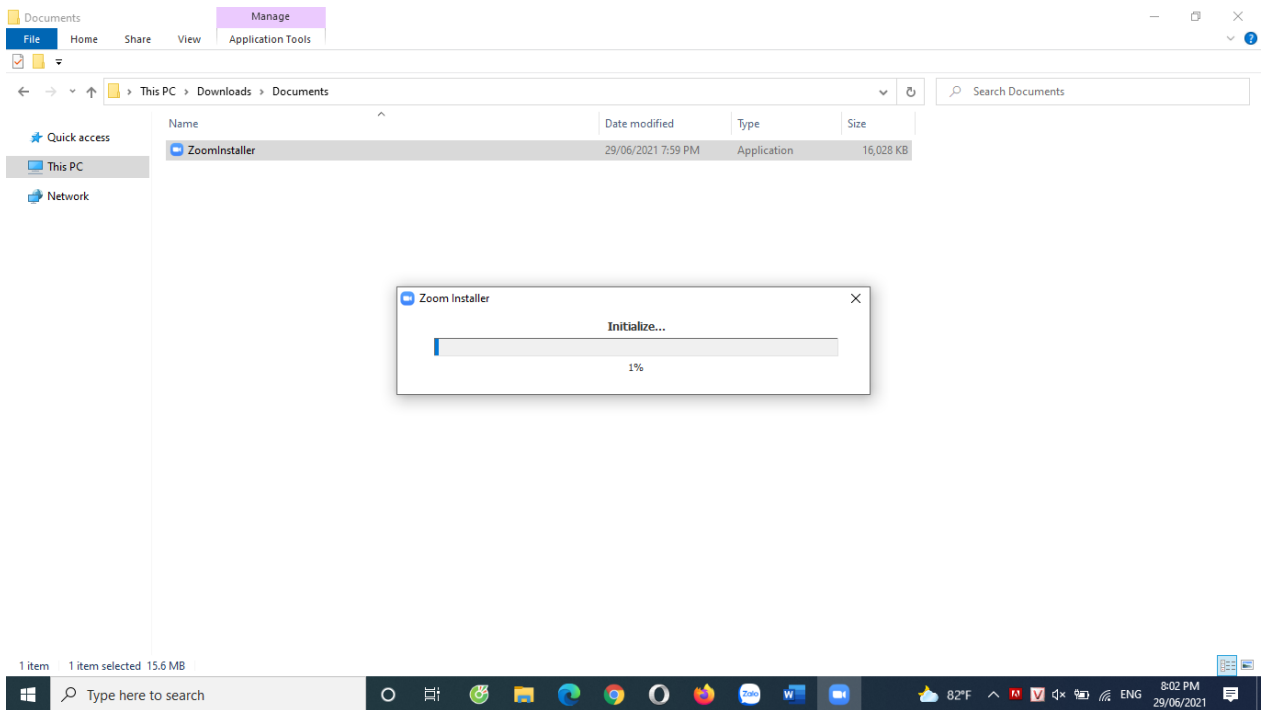
## nhấp đôi chuột trái vào file để cài




## Click vào run



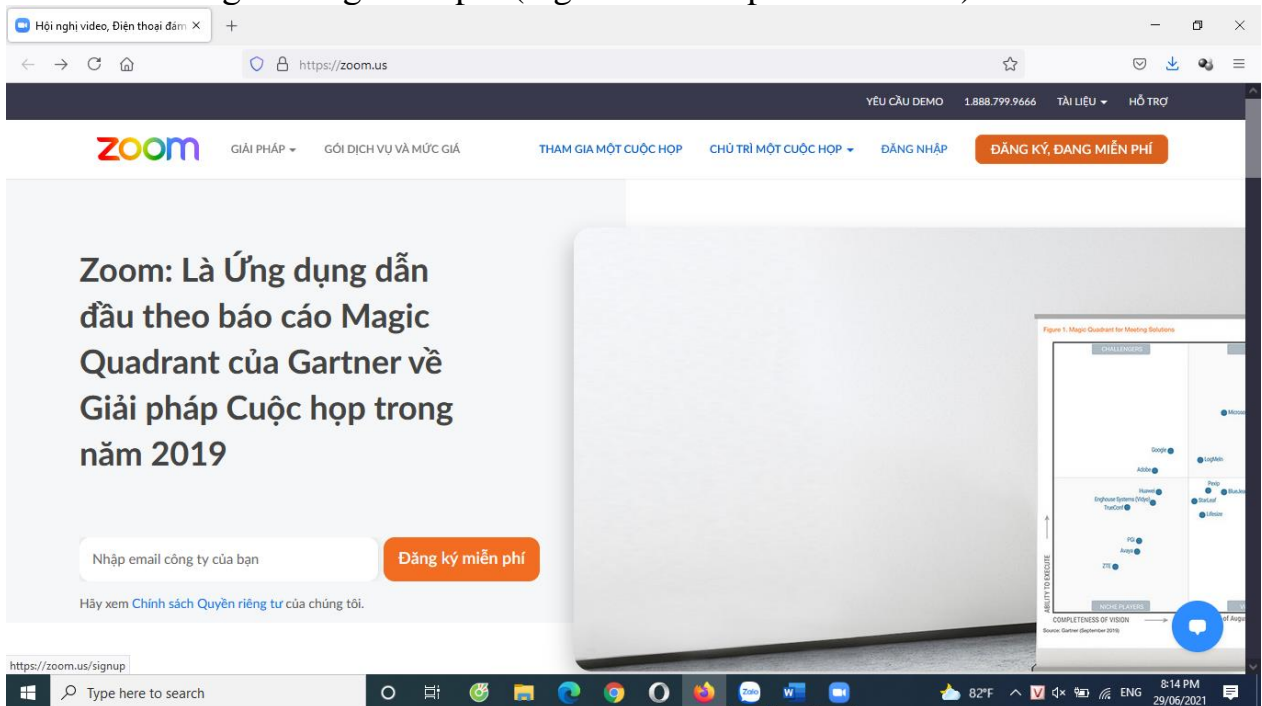
chờ máy cài xong zoom



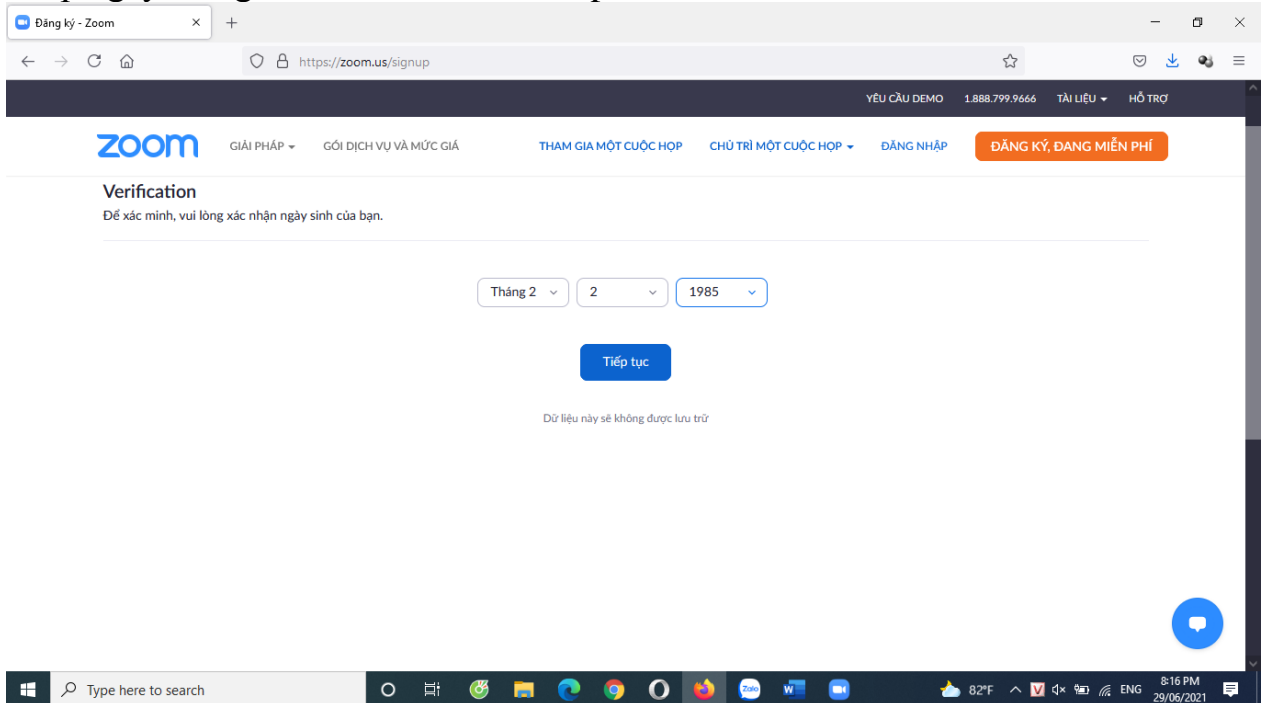
Click tiếp yes  
Đã cài xong



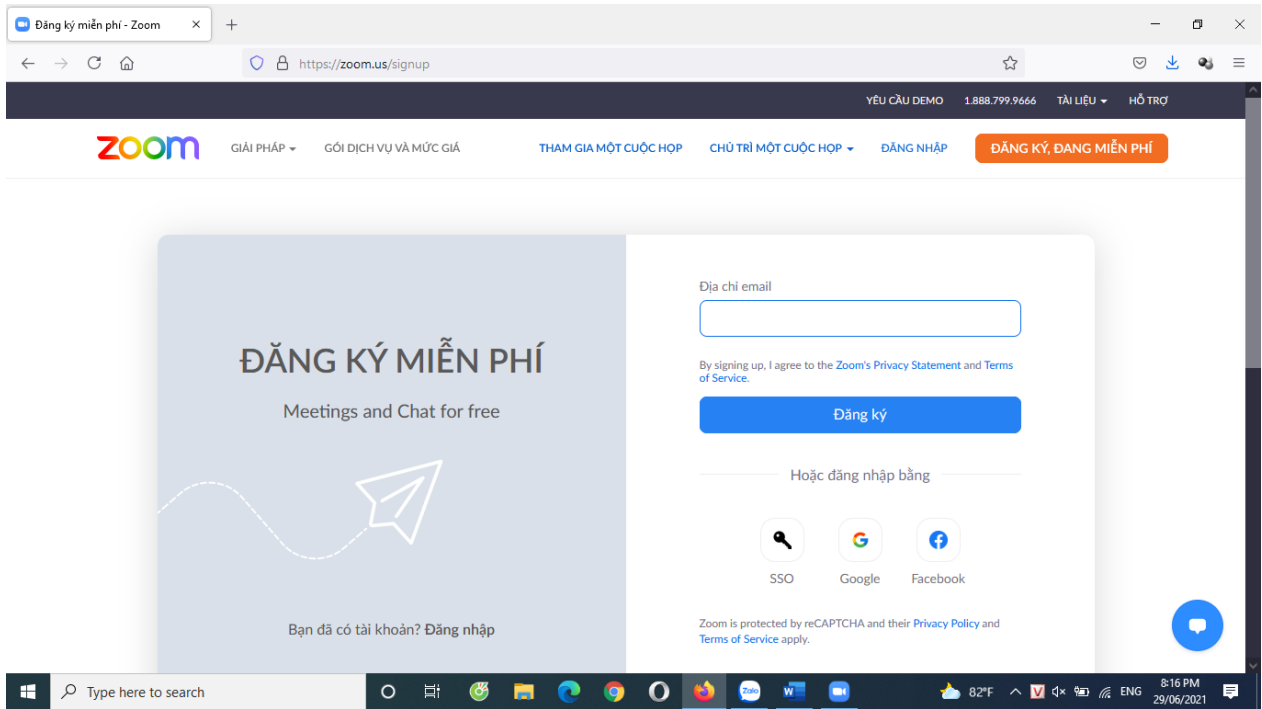
Sau khi cài xong, để sử dụng ta phải đăng kí tài khoản zoom bằng gmail  
 Để đăng kí vào trang <https://zoom.us>  
 Click vào Đăng kí đang miễn phí (ở góc trên bên phải màn hình)



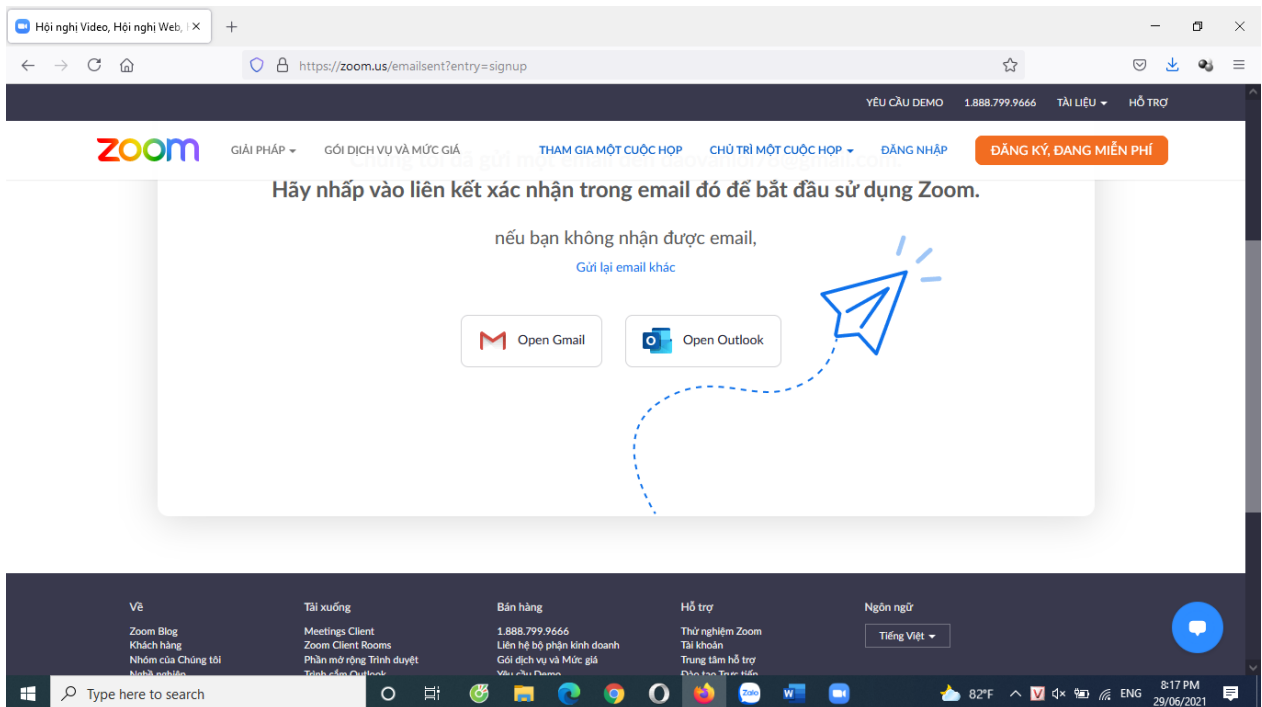
nhập ngày tháng năm sinh click vào tiếp tục



nhập địa chỉ email click vào đăng kí

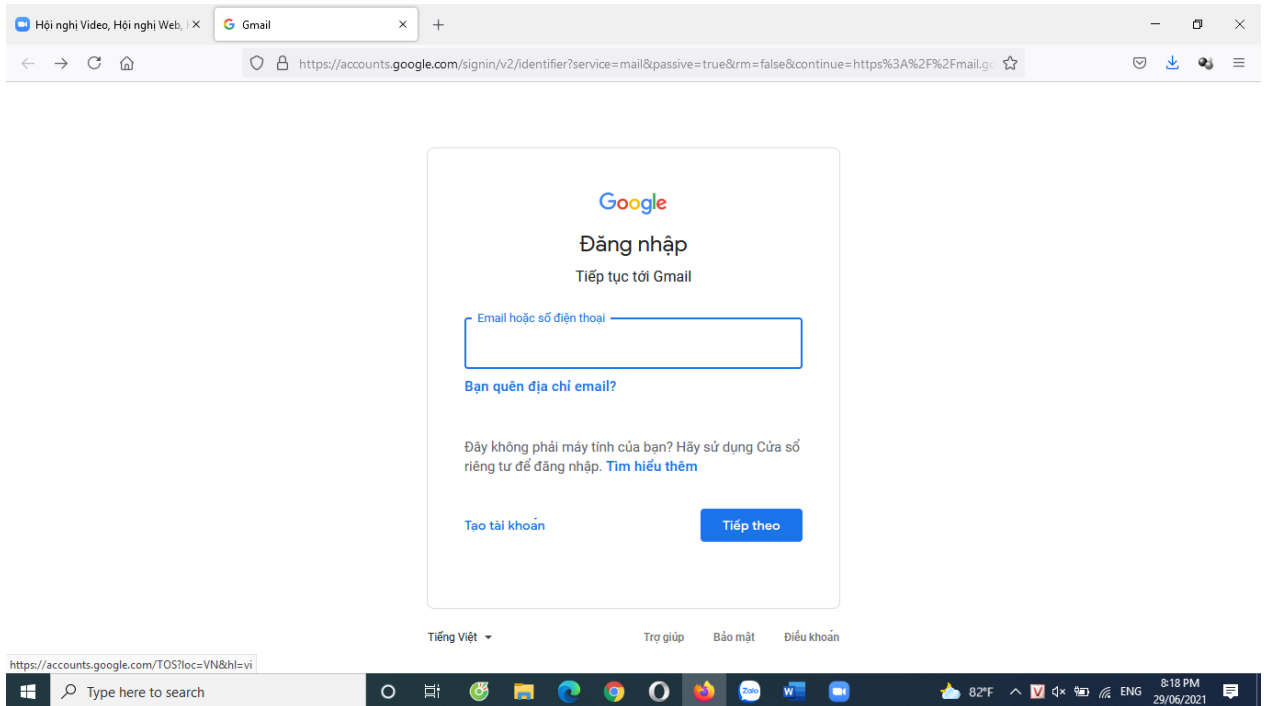


Click vào open email

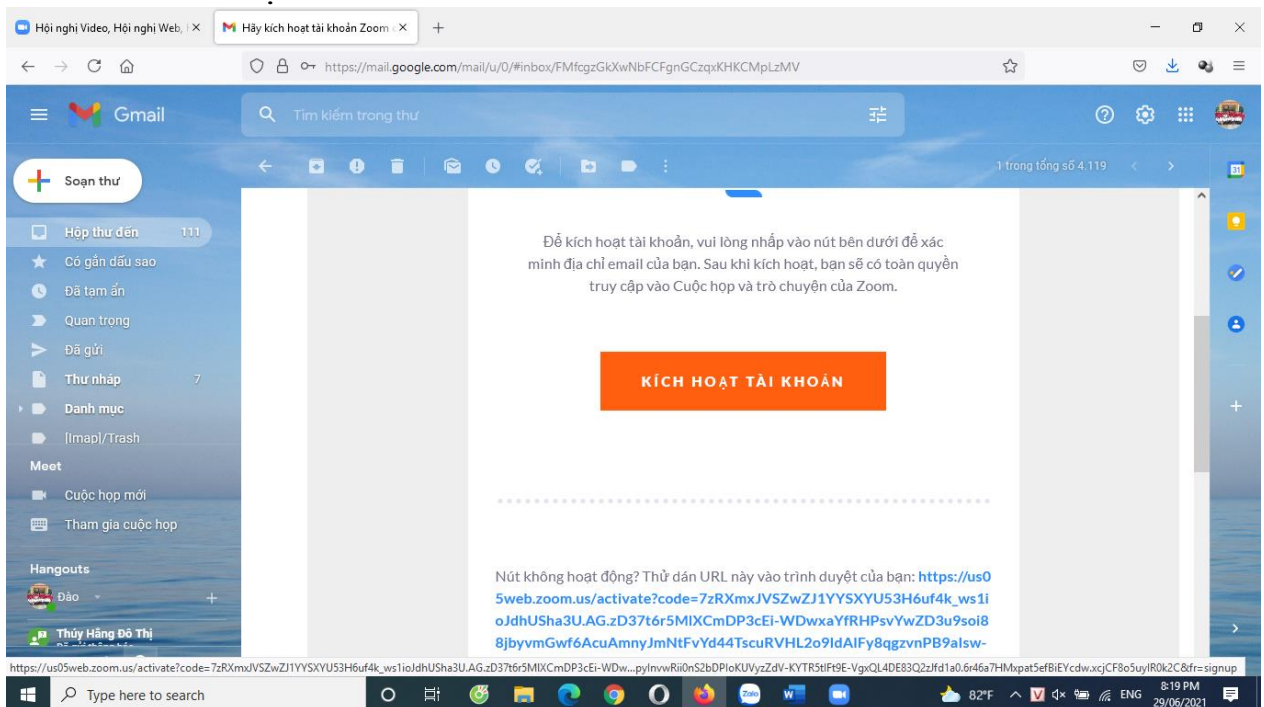


Đăng nhập email





mở email để kích hoạt tài khoản  
click vào kích hoạt tài khoản



nhập tên, họ, mật khẩu, click vào Im not robot nhấn vào không và click vào tiếp tục

The screenshot shows the Zoom activation page in a web browser. The URL is [https://us05web.zoom.us/activate?code=7zRXmxjV5ZwZJ1YYSXYU53H6uf4k\\_ws1ioJdhUSha3U.AG.zD37t6r5MIXCmDP3cEi](https://us05web.zoom.us/activate?code=7zRXmxjV5ZwZJ1YYSXYU53H6uf4k_ws1ioJdhUSha3U.AG.zD37t6r5MIXCmDP3cEi). The page features the Zoom logo and navigation links: GIẢI PHÁP, GÓI DỊCH VỤ VÀ MỨC GIÁ, THAM GIA MỘT CUỘC HỌP, CHỦ TRÌ MỘT CUỘC HỌP, ĐĂNG NHẬP, and ĐĂNG KÝ, ĐĂNG MIỄN PHÍ. The main heading reads: "Hello: to get started with Zoom we need a few details from you to create your free account." Below this is an illustration of a computer monitor and a smartphone. The registration form includes fields for "Mật khẩu" (Password) and "Xác nhận mật khẩu" (Confirm password). A reCAPTCHA checkbox labeled "I'm not a robot" is present. Below the form, there is a question: "Bạn đang đăng ký thay mặt cho một tổ chức giáo dục tiểu học hay trung học (từ mẫu giáo đến lớp 12)?" with radio buttons for "Có" (Yes) and "Không" (No). A blue "Tiếp tục" (Continue) button is at the bottom. A footer note states: "By signing up, I agree to the Zoom's Privacy Statement and Terms of Service." The Windows taskbar at the bottom shows the time as 8:20 PM on 29/06/2021.

This screenshot is identical to the one above but shows a tooltip for password requirements. The tooltip is titled "Mật khẩu phải:" and lists the following requirements:

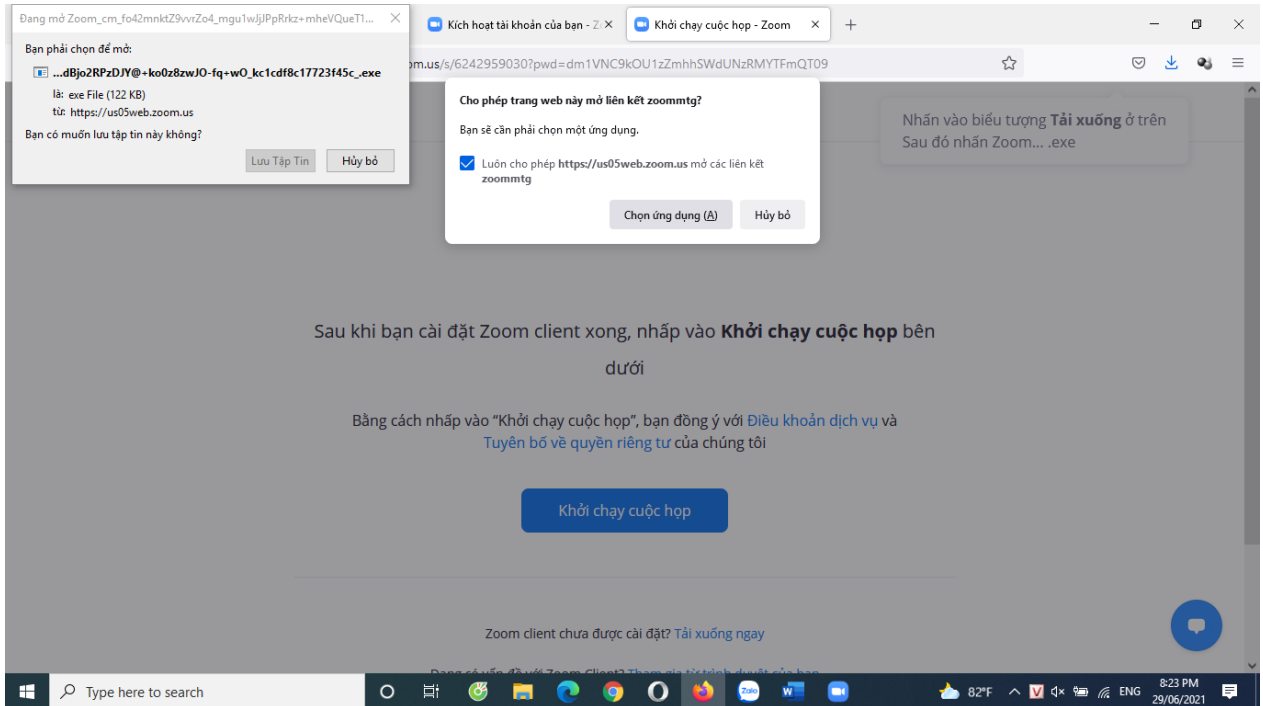
- Có ít nhất 8 ký tự
- Có ít nhất 1 chữ cái (a, b, c...)
- Có ít nhất 1 số (1, 2, 3...)
- Bao gồm cả ký tự viết hoa và viết thường

The "Tiếp tục" button remains visible below the tooltip. The Windows taskbar at the bottom shows the time as 8:21 PM on 29/06/2021.

Click vào bỏ qua bước này


Click vào bắt đầu cuộc họp ngay nhập ID và pass để vào họp

Click vào khởi chạy cuộc họp, click vào chọn ứng dụng

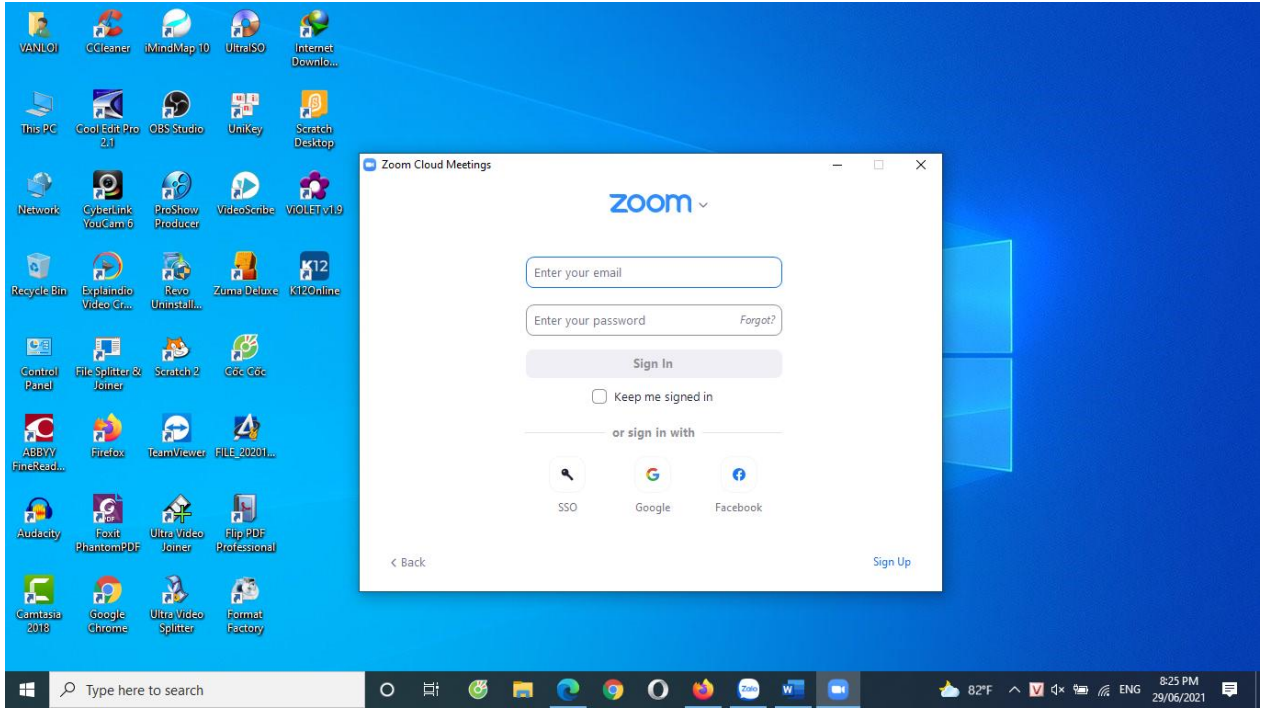


nhấp vào mở liên kết, xong

hoặc khởi động phần mềm zoom đã cài click vào Sign In



Cách đăng kí và vào họp tương tự  
nhập email, pass và click vào Sign up để đăng nhập




**PHÒNG GIÁO DỤC VÀ ĐÀO TẠO**

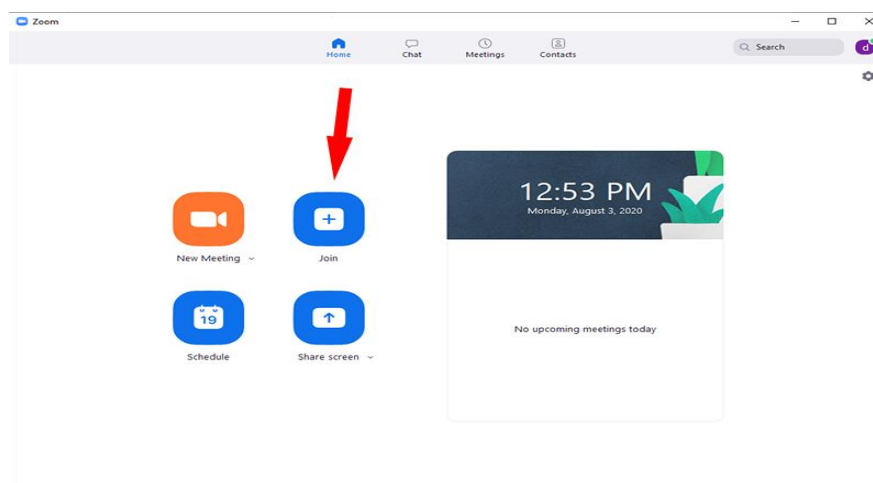
(Đính kèm Công văn số /PGDDĐT ngày 13/9/2021 của Phòng GDĐT)

## HƯỚNG DẪN THAM GIA HỘI THẢO QUA PHẦN MỀM ZOOM CLOUD MEETING

**Bước 1:** Quý thầy cô vào đường link, nhập ID cuộc họp và mật khẩu.

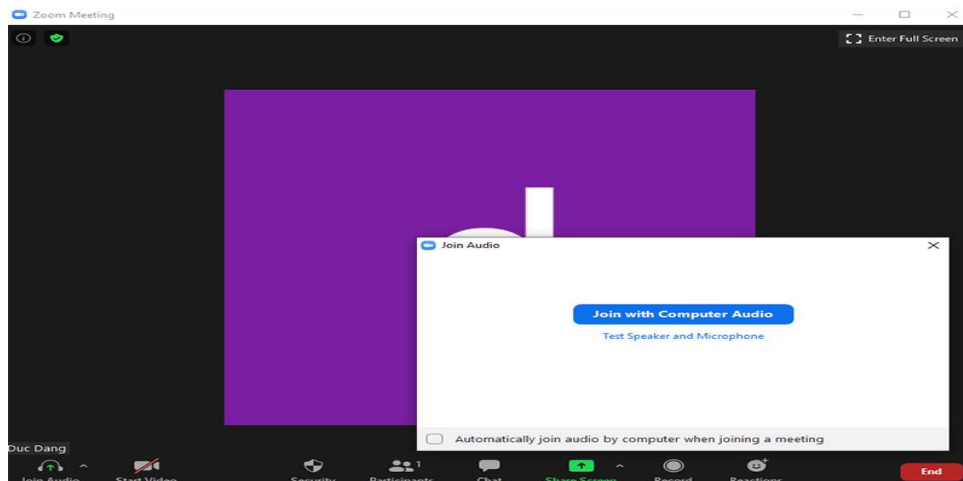


Nếu Quý Thầy cô đã đăng nhập tài khoản Zoom, Quý Thầy cô chọn mục Join ở thanh menu phía trên, sau đó nhấn nút Join để tham gia.



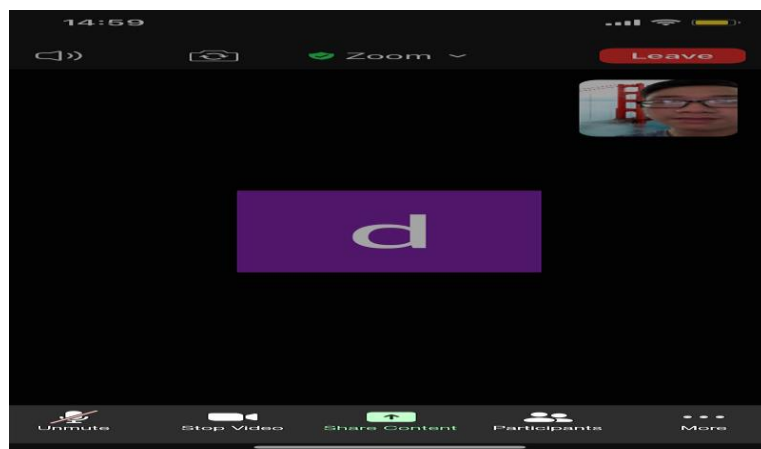
**Bước 2:** Quý Thầy Cô nhập password của buổi bồi dưỡng là sẽ vào được giao diện buổi bồi dưỡng.

**Bước 3:** Khi đó, Quý Thầy Cô sẽ nhìn thấy giao diện màn hình với tùy chọn Join with Computer Audio (bật camera/webcam, cho phép người khác thấy Quý Thầy cô). Quý Thầy cô có thể tắt camera trong quá trình tham gia.



**Bước 4:** Sau khi vào phòng học, Quý Thầy Cô cũng có thể thấy các tính năng chính như:

- Join Audio: Bật/Tắt âm thanh trên Zoom.
- Stop Video: Tắt webcam và thay bằng ảnh logo hoặc đổi nền video học trên Zoom.
- Participant: Xem những người tham gia buổi bồi dưỡng.
- More: Quý Thầy Cô có thể mở chat với các thành viên trong hội nghị hoặc thiết lập các cài đặt.



**Bước 5:** Để thoát buổi bồi dưỡng, Quý Thầy cô chọn mục Leave ở góc phía trên bên phải.

**CHƯƠNG TRÌNH TẬP HUẤN***(Đính kèm Công văn số /PGDDT ngày 13/9/2021 của Phòng GDĐT)*

<b>Thời gian</b>	<b>Nội dung</b>	<b>Trình bày</b>
08h00 ÷ 08h10	Đại diện Sở GD&ĐT, NXBGDVN phát biểu	Ban tổ chức
08h10 ÷ 8h40	Giới thiệu tổng quan về các tính năng của: <b>Hệ thống học liệu điện tử thông minh và Ứng dụng Lingo</b>	PGS.TS Trương Anh Hoàng ĐHCN, ĐHQGHN
	<b>Phần 1:</b> Hướng dẫn sử dụng Hệ thống học liệu điện tử thông minh tại website: <b>hoclieu.vn</b>	
08h40 ÷ 8h55	Hướng dẫn giáo viên lập tài khoản, khai thác nội dung trên Hệ thống HLĐTTM	ThS. Trần Thị Then
08h55 ÷ 9h25	Hướng dẫn sử dụng Hệ thống HLĐTTM cho quản lý trường, quản lý lớp, giáo viên, học sinh. Giáo viên khám phá Hệ thống, chức năng quản lý lớp, xem báo cáo	ThS. Trần Thị Then
09h25 ÷ 9h45	Hướng dẫn sử dụng các chức năng cho giáo viên: tạo phòng học trực tuyến, khai thác báo cáo, giao bài tập thêm	ThS. Trần Thị Then
09h45 ÷ 10h00	<b>Giải lao, hỗ trợ</b>	
10h00 ÷ 10h20	Hướng dẫn sử dụng Hệ thống HLĐTTM cho Phòng GD&ĐT, Sở GD&ĐT	ThS. Trần Thị Then
	<b>Phần 2:</b> Hướng dẫn sử dụng Ứng dụng luyện kiến thức cơ bản môn tiếng Anh: <b>Lingo</b>	
10h20 ÷ 10h35	Hướng dẫn sử dụng Ứng dụng Lingo (cho giáo viên môn Tiếng Anh)	ThS. Trần Thị Then
10h35 ÷ 11h00	<b>Giải đáp, hỗ trợ</b>	Ban tổ chức
11h	<b>Kết thúc</b>	



**Ghi chú:**

1. Mỗi giáo viên chuẩn bị máy tính để thực hành.
2. Xem trước (video) hướng dẫn trên trang <https://hoclieu.vn> để tạo tài khoản giáo viên và tìm hiểu các chức năng dành cho giáo viên.
3. Các Hiệu trưởng hoặc cán bộ phụ trách CNTT: Khai báo thông tin trường để tạo tài khoản cấp trường theo mẫu sau: <https://by.com.vn/L7STv9> .
4. Giáo viên Tiếng Anh có thể trải nghiệm trước <https://sachmem.vn> và <https://lingo.sachmem.vn> (có ứng dụng trên điện thoại/máy tính bảng ở QR dưới đây).

## Phần 1. Giới thiệu Hệ thống Học liệu thông minh

**Mở rộng, nâng cao giá trị sách giấy**




- Bám sát nội dung Chương trình GDPT 2018 và sách giáo khoa;
- Song hành và bổ sung những hạn chế của sách giấy;
- Nội dung mới cập nhật thường xuyên.

**Hỗ trợ học sinh**




- Cá nhân hoá học tập: Phát hiện và đề xuất kiến thức, kĩ năng phù hợp;
- Như một người thầy: Sẵn sàng gỡ rối mọi lúc, mọi nơi;
- Ghi lịch sử tiến trình học tập, từ đó HS tự điều chỉnh lộ trình học tập.

**Hỗ trợ phụ huynh**




- Nhận báo cáo theo dõi định kì kết quả học tập của con;
- Tiết kiệm thời gian nhờ nắm bắt kịp thời tình trạng học tập của con;
- Tiết kiệm tài chính khi con tự học hiệu quả.

**Hỗ trợ giáo viên**




- Tạo và quản lí lớp học theo thực tế;
- Phân hoá HS, từ đó thiết kế lộ trình bồi dưỡng hiệu quả cho HS;
- Dạy học hiệu quả nhờ nguồn học liệu thông minh.

## Phần 2. Giới thiệu Ứng dụng Lingo



lingo.sachmem.vn

